

The image features two modern bar stools in the foreground. The stool on the left is upholstered in a vibrant red fabric, while the one on the right is in a neutral beige fabric. Both have black metal frames with a four-legged design. In the background, a light grey wall is adorned with a shelf holding a terracotta vase with greenery on the left and two small striped bowls on a wooden tray on the right. A framed abstract artwork is partially visible at the top center. The text 'Talaya Ambrona' is overlaid in a white, serif font, tilted upwards from left to right.

Talaya Ambrona

SILLAS, TABURETES, MESAS, CAMAS Y LITERAS

Talaya
Ambrona *S.L.*

Estamos comprometidos con la gestión sostenible de los bosques.

Los productos fabricados a partir de material extraído de forma sostenible tienen un valor añadido, no sólo estamos contribuyendo a las mejoras de las condiciones mundiales de trabajo y valores sociales, sino que estamos respetando, cuidando y aumentando la capacidad de regeneración de estos bienes.

Elige productos certificados y estarás asegurando la continuidad de los bosques, ahora y en el futuro.

- Nuestra empresa cuenta con la Certificación en Cadena de Custodia PEFC (PEFC/14-35-00314), que garantiza que nuestros productos están fabricados con materias primas que provienen de explotaciones gestionadas de forma responsable y sostenible. Para más información sobre nuestros productos certificados rogamos se ponga en contacto con la empresa.



Autor del documento:
Talaya Ambrona S.L

Datos de contacto:
E-Mail: ventas@talaya-ambrona.com
Página Web: talaya-ambrona.com
Teléfono: +34 967 27 51 57
Móvil: +34 685 13 50 94

Licencia del documento:
Copyright © 2026, Talaya Ambrona S.L

ÍNDICE

009



Sillas

051



Taburetes

075



Mesas y bancos

087



Camas, Literas y Accesorios

096



Sobre nosotros

098



Muestras

100



Tableros

101



Patas

010

Sillas

046

Sillería tapizada para
hogar y contract



SILLAS

25 cm

Ref. 062

Sofía

CARACTERÍSTICAS TÉCNICAS

Chasis fabricado en madera maciza.

POSIBILIDAD DE ACABADOS

Posibilidad de acabados según carta de colores. Consultar carta de colores.

ASIENTOS

Tapizado: Posibilidad en tela, polipiel y tapizado cliente. Consultar carta de tapizados.

EMBALAJE

Cubicaje: 0,30 m³ (2 unidades)

Peso: 12,5 kg (2 unidades)

44 cm

101 cm

40,5 cm

39 cm

25 cm

Ref. 063

Ginevra

CARACTERÍSTICAS TÉCNICAS

Chasis fabricado en madera maciza.

POSIBILIDAD DE ACABADOS

Posibilidad de acabados según carta de colores. Consultar carta de colores.

ASIENTOS

Tapizado: Posibilidad en tela, polipiel y tapizado cliente. Consultar carta de tapizados.

EMBALAJE

Cubicaje: 0,30 m³ (2 unidades)

Peso: 12,5 kg (2 unidades)

44 cm

101 cm

40,5 cm

39 cm



Ref. 064

Aria

CARACTERÍSTICAS TÉCNICAS

Chasis fabricado en madera de haya maciza.

POSIBILIDAD DE ACABADOS

Posibilidad de acabados según carta de colores. Consultar carta de colores.

ASIENTOS

Tapizado: Posibilidad en tela, polipiel y tapizado cliente. Consultar carta de tapizados.

EMBALAJE

Cubicaje: 0,30 m³ (2 unidades)

Peso: 12,5 kg (2 unidades)



Ref. 089

Carla

CARACTERÍSTICAS TÉCNICAS

Chasis fabricado en madera maciza reforzado con 4 escuadras y 2 traviesas laterales.

POSIBILIDAD DE ACABADOS

Posibilidad de acabados según carta de colores. Consultar carta de colores.

ASIENTOS

Tapizado: Posibilidad en tela, polipiel y tapizado cliente. Consultar carta de tapizados.

EMBALAJE

Cubicaje: 0,30 m³ (2 unidades)

Peso: 12, 50 kg (2 unidades)

Te acompañará
en comidas y
estupendas veladas
junto a tus seres
queridos.



Ref. 090

Torres

CARACTERÍSTICAS TÉCNICAS

Chasis fabricado en madera maciza reforzado con 4 escuadras y 2 traviesas laterales.

POSIBILIDAD DE ACABADOS

Posibilidad de acabados según carta de colores. Consultar carta de colores.


ASIENTOS

Tapizado: Posibilidad en tela, polipiel y tapizado cliente. Consultar carta de tapizados.

EMBALAJE

Cubicaje: 0,30 m³ (2 unidades)

Peso: 12, 50 kg (2 unidades)



Sobria y elegante,
perfecta para tu
comedor.



48 cm

100 cm

41 cm

44 cm



Ref. 096

Pala

CARACTERÍSTICAS TÉCNICAS

Chasis fabricado en madera maciza reforzado con 4 escuadras y 2 traviesas laterales.

POSIBILIDAD DE ACABADOS

Posibilidad de acabados según carta de colores. Consultar carta de colores.

ASIENTOS

Tapizado: Posibilidad en tela, polipiel y tapizado cliente. Consultar carta de tapizados.

EMBALAJE

Cubicaje: 0,30 m³ (2 unidades)

Peso: 17 kg (2 unidades)

45.5 cm



91 cm

47 cm

40.6 cm

44 cm



Ref. 150

Cruz

CARACTERÍSTICAS TÉCNICAS

Chasis fabricado en madera maciza reforzado con 4 escuadras y 2 traviesas laterales.

POSIBILIDAD DE ACABADOS

Posibilidad de acabados según carta de colores. Consultar carta de colores.

ASIENTOS

Madera: DM chapado.

Tapizado: Posibilidad en tela, polipiel y tapizado cliente.

Consultar carta de tapizados.

EMBALAJE

Cubicaje: 0,30 m³ (2 unidades)

Peso: 11,50 kg (2 unidades)





Ref. 241

Milan

CARACTERÍSTICAS TÉCNICAS

Chasis fabricado en madera maciza y reforzado con 4 escuadras con triple diente y tornillo de acero más 2 traviesas laterales.

POSIBILIDAD DE ACABADOS

Posibilidad de acabados según carta de colores o muestra cliente. Consultar carta de colores.

ASIENTOS

Madera: DM chapado.

Tapizado: Posibilidad en tela, polipiel y tapizado cliente.

Consultar carta de tapizados.

EMBALAJE

Cubicaje: 0,30 m³ (2 unidades)

Peso: 11 kg (2 unidades)



Ref. 240

Alba

CARACTERÍSTICAS TÉCNICAS

Chasis fabricado en madera maciza y reforzado con 4 escuadras con triple diente y tornillo de acero más 2 traviesas laterales.

POSIBILIDAD DE ACABADOS

Posibilidad de acabados según carta de colores o muestra cliente. Consultar carta de colores.

ASIENTOS

Madera: DM chapado.

Tapizado: Posibilidad en tela, polipiel y tapizado cliente.

Consultar carta de tapizados.

EMBALAJE

Cubicaje: 0,30 m³ (2 unidades)

Peso: 11 kg (2 unidades)



39,5 cm

88 cm

47,5 cm

**Elige los acabados
que prefieras.**

41 cm

42 cm

46 cm

El blanco le da
modernidad y el
asiento un toque
tradicional.



87,5 cm

46 cm

42,5 cm

43 cm



Ref. 214

Mar

CARACTERÍSTICAS TÉCNICAS

Chasis fabricado en madera maciza y reforzado con 4 escuadras y 4 traviesas laterales.

POSIBILIDAD DE ACABADOS

Posibilidad de acabados según carta de colores o muestra cliente. Consultar carta de colores.

ASIENTOS

Madera: DM chapado.

Anea: Natural.

Tapizado: Posibilidad en tela, polipiel y tapizado cliente. Consultar carta de tapizados.

EMBALAJE

Cubicaje: 0,30 m³ (2 unidades)

Peso: 10,20 kg (2 unidades)

Ref. 274

Yara

CARACTERÍSTICAS TÉCNICAS

Chasis fabricado en madera maciza y reforzado con sistema contramechonado.

POSIBILIDAD DE ACABADOS

Posibilidad de acabados según carta de colores o muestra cliente. Consultar carta de colores.

ASIENTOS

Madera: DM chapado.

Tapizado: Posibilidad en tela, polipiel y tapizado cliente. Consultar carta de tapizados.

EMBALAJE

Cubicaje: 0,30 m³ (2 unidades)

Peso: 12,20 kg (2 unidades)



Ref. 252-S

Sillón Mirlo

CARACTERÍSTICAS TÉCNICAS

Chasis fabricado en madera maciza.

POSIBILIDAD DE ACABADOS

Posibilidad de acabados según carta de colores o muestra cliente. Consultar carta de colores.

ASIENTOS

Tapizado: 101 - 102 - 104 - 121 - 125

EMBALAJE

Cubicaje: 0,30 m³ (1 unidad)

Peso: 8 kg (1 unidad)



50 cm

98 cm

66 cm

52 cm

51 cm

42 cm

Perfecta para
donde tú quieras.



89.3 cm

47.2 cm

44 cm

39.5 cm



Ref. 243

Palillos

CARACTERÍSTICAS TÉCNICAS

Chasis fabricado en madera maciza.

POSIBILIDAD DE ACABADOS

Posibilidad de acabados según carta de colores o muestra cliente. Consultar carta de colores.

ASIENTOS

Madera: Maciza.

EMBALAJE

Cubicaje: 0,30 m³ (2 unidades)

Peso: 12 kg (2 unidades)



Ref. 246

Stylo

CARACTERÍSTICAS TÉCNICAS

Chasis fabricado en madera maciza.

POSIBILIDAD DE ACABADOS

Posibilidad de acabados según carta de colores o muestra cliente. Consultar carta de colores.

ASIENTOS

Tapizado: Posibilidad en tela, polipiel y tapizado cliente. Consultar carta de tapizados.

EMBALAJE

Cubicaje: 0,30 m³ (2 unidades)

Peso: 13,5 kg (2 unidades)

42,5 cm

77,8 cm

47 cm

54,5 cm

47,5 cm

Una silla fresca
y actual que
quedará genial
en tu casa.





Los buenos
clásicos nunca
mueren. →



Ref. 085

Palmi

CARACTERÍSTICAS TÉCNICAS

Chasis fabricado en madera maciza y reforzado con 4 escuadras.

POSIBILIDAD DE ACABADOS

Posibilidad de acabados según carta de colores o muestra cliente. Consultar carta de colores.

ASIENTOS

Madera: Fabricado en madera de pino macizo.

Anea: Natural.

Tapizado: Posibilidad en tela, polipiel y tapizado cliente. Consultar carta de tapizados.

EMBALAJE

Cubcaje: 0,20 m³ (2 unidades)

Peso: 10,60 kg (2 unidades)



Ref. 120

Castellana lisa

CARACTERÍSTICAS TÉCNICAS

Chasis fabricado en madera maciza y reforzado con 4 escuadras.

POSIBILIDAD DE ACABADOS

Posibilidad de acabados según carta de colores o muestra cliente. Consultar carta de colores.

ASIENTOS

Madera: Fabricado en madera de pino macizo.

Anea: Natural.

Tapizado: Posibilidad en tela, polipiel y tapizado cliente. Consultar carta de tapizados.

EMBALAJE

Cubicaje: 0,20 m³ (2 unidades)

Peso: 11,20 kg (2 unidades)



41 cm

96.5 cm

47.5 cm

40 cm

40.5 cm



Ref. 121

Toscana

CARACTERÍSTICAS TÉCNICAS

Chasis fabricado en madera maciza y reforzado con 4 escuadras con triple diente y tornillo de acero más 2 traviesas laterales.

POSIBILIDAD DE ACABADOS

Posibilidad de acabados según carta de colores o muestra cliente. Consultar carta de colores.

ASIENTOS

Madera: Fabricado en madera de pino macizo.
Tapizado: Posibilidad en tela, polipiel y tapizado cliente. Consultar carta de tapizados.

EMBALAJE

Cubicaje: 0,30 m³ (2 unidades)
Peso: 12,20 kg (2 unidades)

41.5 cm

47 cm

96.5 cm

43 cm

39 cm





Ref. 127

Cleo

CARACTERÍSTICAS TÉCNICAS

Chasis fabricado en madera de pino macizo y reforzado con 4 escuadras con triple diente y tornillo de acero más 2 traviesas laterales.

POSIBILIDAD DE ACABADOS

Posibilidad de acabados según carta de colores o muestra cliente. Consultar carta de colores.

ASIENTOS

Madera: Fabricado en madera de pino macizo.

Tapizado: Posibilidad en tela, polipiel y tapizado cliente. Consultar carta de tapizados.

EMBALAJE

Cubicaje: 0,30 m³ (2 unidades)

Peso: 10,50 kg (2 unidades)

44 cm



102 cm

46.5 cm

41.5 cm

42.5 cm



Dale un toque elegante a tu comedor.





Ref. 155

Zury

CARACTERÍSTICAS TÉCNICAS

Chasis fabricado en madera maciza con 3 escuadras dentadas. Uso exclusivo para hogar.

POSIBILIDAD DE ACABADOS

Posibilidad de acabados según carta de colores. Consultar carta de colores.

ASIENTOS

Tapizado: Posibilidad en tela, polipiel y tapizado cliente. Consultar carta de tapizados.

EMBALAJE

Cubicaje: 0,30 m³ (2 unidades)

Peso: 12,50 kg (2 unidades)

Ref. 157

Vary

CARACTERÍSTICAS TÉCNICAS

Chasis fabricado en madera maciza reforzado con tres escuadras y contraespigado. Especialmente diseñado para contract.

POSIBILIDAD DE ACABADOS

Posibilidad de acabados según carta de colores. Consultar carta de colores.

ASIENTOS

Tapizado: Posibilidad en tela, polipiel y tapizado cliente. Consultar carta de tapizados.

EMBALAJE

Cubicaje: 0,30 m³ (2 unidades)

Peso: 15 kg (2 unidades)



Ref. 162

Bedia

CARACTERÍSTICAS TÉCNICAS

Chasis fabricado en madera maciza y reforzado con 4 escuadras con triple diente y tornillo de acero.

POSIBILIDAD DE ACABADOS

Posibilidad de acabados según carta de colores. Consultar carta de colores.

ASIENTOS


Tapizado: Posibilidad en tela, polipiel y tapizado cliente. Consultar carta de tapizados.

EMBALAJE

Cubicaje: 0,30 m³ (2 unidades)

Peso: 17 kg (2 unidades)

Suavidad y distinción para cualquier espacio.





TABURETES



Ref. 133

Taburete recto

CARACTERÍSTICAS TÉCNICAS

Chasis fabricado en madera maciza y reforzado con 4 escuadras.

POSIBILIDAD DE ACABADOS

Posibilidad de acabados según carta de colores o muestra cliente. Consultar carta de colores.

ASIENTOS

Madera: DM chapado.

Anea: Natural.

Tapizado: Posibilidad en tela, polipiel y tapizado cliente. Consultar carta de tapizados.

EMBALAJE

Cubicaje: 0,20 m³ (2 unidades)

Peso: 11,80 kg (2 unidades)

79 cm



21 cm

33.5 cm



Ref. 135

Taburete bajo

CARACTERÍSTICAS TÉCNICAS

Chasis fabricado en madera maciza y reforzado con 4 escuadras.

POSIBILIDAD DE ACABADOS

Posibilidad de acabados según carta de colores o muestra cliente. Consultar carta de colores.

ASIENTOS

Madera: DM chapado.

Anea: Natural.

Tapizado: Posibilidad en tela, polipiel y tapizado cliente. Consultar carta de tapizados.

EMBALAJE

Cubicaje: 0,13 m³ (2 unidades)

Peso: 8 kg (2 unidades)



22 cm

46.5 cm

33 cm



Ideal para
cualquier barra o
mesa alta. →



Ref. 143

Taburete Palillos

CARACTERÍSTICAS TÉCNICAS

Chasis fabricado en madera maciza.

POSIBILIDAD DE ACABADOS

Posibilidad de acabados según carta de colores o muestra cliente. Consultar carta de colores.

ASIENTOS

Madera: Maciza.

EMBALAJE

Cubicaje: 0,38 m³ (1 unidad)

Peso: 7 kg (1 unidad)







Ref. 277

Taburete Vary

CARACTERÍSTICAS TÉCNICAS

Chasis fabricado en madera maciza reforzado con 4 escuadras. Especialmente diseñado para contract.

POSIBILIDAD DE ACABADOS

Posibilidad de acabados según carta de colores o muestra cliente. Consultar carta de colores.

ASIENTOS

Tapizado: Posibilidad en tela, polipiel y tapizado cliente. Consultar carta de tapizados.

EMBALAJE

Cubicaje: 0,31 m³ (1 unidad)

Peso: 7 kg (1 unidad)

36 cm



105 cm

76 cm

**Sofisticada y
estilizada, perfecta
para darle un toque
de estilo a cualquier
espacio.**



48 cm

38.7 cm





Ref. 186

Taburete cruz

CARACTERÍSTICAS TÉCNICAS

Chasis fabricado en madera maciza, reforzado con 4 escuadras.

POSIBILIDAD DE ACABADOS

Posibilidad de acabados según carta de colores o muestra cliente. Consultar carta de colores.

ASIENTOS

Madera: DM chapado.

Tapizado: Posibilidad en tela, polipiel y tapizado cliente. Consultar carta de tapizados.

EMBALAJE

Cubicaje: 0,31 m³ (2 unidades)

Peso: 11 kg (2 unidades)



Ref. 189

Taburete Alba

CARACTERÍSTICAS TÉCNICAS

Chasis fabricado en madera maciza, reforzado con 4 escuadras.

POSIBILIDAD DE ACABADOS

Posibilidad de acabados según carta de colores o muestra cliente. Consultar carta de colores.

ASIENTOS

Madera: DM chapado.

Tapizado: Posibilidad en tela, polipiel y tapizado cliente. Consultar carta de tapizados.

EMBALAJE

Cubicaje: 0,31 m³ (2 unidades)

Peso: 11 kg (2 unidades)







Ref. 190

Taburete respaldo

CARACTERÍSTICAS TÉCNICAS

Chasis fabricado en madera maciza reforzado con 4 escuadras.

POSIBILIDAD DE ACABADOS

Posibilidad de acabados según carta de colores o muestra cliente. Consultar carta de colores.

ASIENTOS

Madera: DM chapado.

Tapizado: Posibilidad en tela, polipiel y tapizado cliente. Consultar carta de tapizados.

EMBALAJE

Cubicaje: 0,32 m³ (2 unidades)

Peso: 11 kg (2 unidades)



Ref. 275

Taburete Yara

CARACTERÍSTICAS TÉCNICAS

Chasis fabricado en madera maciza, reforzado con 2 escuadras y aro metálico.

POSIBILIDAD DE ACABADOS

Posibilidad de acabados según carta de colores o muestra cliente. Consultar carta de colores.

ASIENTOS

Madera: DM chapado.

Tapizado: Posibilidad en tela, polipiel y tapizado cliente. Consultar carta de tapizados.

EMBALAJE

Cubicaje: 0,31 m³ (1 unidad)

Peso: 6,6 kg (1 unidad)



Alta, sencilla y
muy versátil.





Ref. 136

Taburete Forma

CARACTERÍSTICAS TÉCNICAS

Chasis fabricado en madera maciza.

POSIBILIDAD DE ACABADOS

Posibilidad de acabados según carta de colores o muestra cliente. Consultar carta de colores.

ASIENTOS

Madera: Fabricado en madera maciza.

EMBALAJE

Cubicaje: 0,20 m³ (2 unidades)

Peso: 10 kg (2 unidades)

Ref. 276

Taburete Stylo

CARACTERÍSTICAS TÉCNICAS

Chasis fabricado en madera maciza, reforzado con 4 escuadras.

POSIBILIDAD DE ACABADOS

Posibilidad de acabados según carta de colores o muestra cliente. Consultar carta de colores.

ASIENTOS

Tapizado: Posibilidad en tela, polipiel y tapizado cliente. Consultar carta de tapizados.

EMBALAJE

Cubicaje: 0,31 m³ (1 unidad)

Peso: 9 kg (1 unidad)

73,5 cm



Disfruta de una buena
tapa cómodamente
sentada con tus amigas.

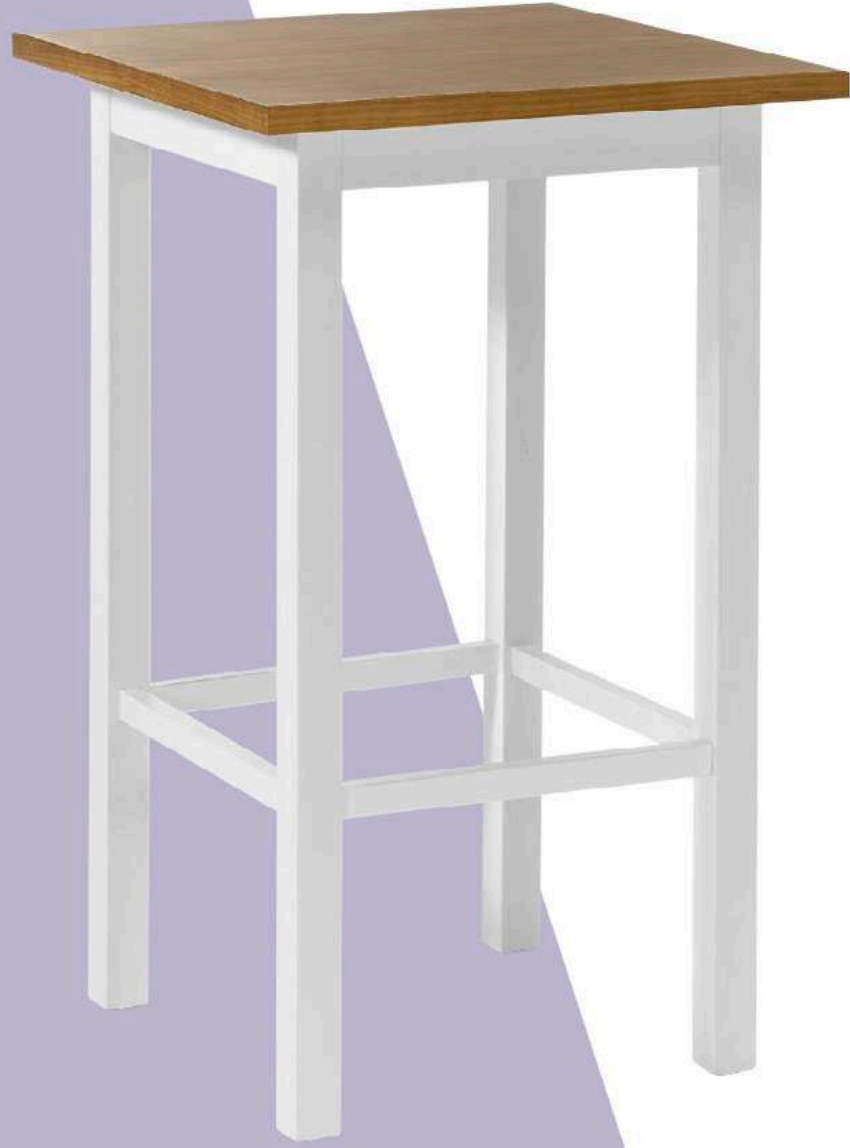


106 cm

46 cm

49 cm





MESAS Y BANCOS

74 cm

63,5 cm

Una mesa
muy de aquí.





Ref. 300

Ref. 301

Mesa Castellana

Mesa Pino Macizo

CARACTERÍSTICAS TÉCNICAS

Estructura: De madera de pino macizo.

Tablero Ref. 300: Aglomerado de 30 mm. de grosor chapado en pino.

Tablero Ref. 301: Tablero de pino macizo de 25 mm de grosor.

POSIBILIDAD DE ACABADOS

Consultar carta de colores.

MEDIDAS

70 x 70 | 80 x 80 | 90 x 90 |
110 x 70 | 120 x 80 cm

(Es posible fabricación de otras medidas bajo pedido)

TIPOS DE PATA

Recta: Pata recta de 55 x 55 mm de espesor en madera de pino.

Torneada: Pata torneada de 70 x 70 mm de espesor en madera de pino.

EMBALAJE

Medidas:	Cubicaje:	Ref. 300 Peso:	Ref. 301 Peso:
70 x 70 cm	0,09 m ³	15,00 kg	18,00 kg
80 x 80 cm	0,09 m ³	17,90 kg	20,00 kg
90 x 90 cm	0,11 m ³	18,30 kg	21,00 kg
110 x 70 cm	0,10 m ³	20,20 kg	21,20 kg
120 x 80 cm	0,12 m ³	22,60 kg	25,00 kg

MEDIDAS

Tablero:	Entre patas:
70 x 70 cm	46,5 x 46,5 cm
80 x 80 cm	56,5 x 56,5 cm
90 x 90 cm	66,5 x 66,5 cm
110 x 70 cm	86,5 x 46,5 cm
120 x 80 cm	96,5 x 56,5 cm



Ref. 302D

Mesa Castellana redonda

CARACTERÍSTICAS TÉCNICAS

Estructura: De madera de pino macizo.

Tablero: MDF de 23 mm chapado en pino.

POSIBILIDAD DE ACABADOS

Consultar carta de colores.

MEDIDAS

Ø70 | Ø80 | Ø90 | Ø100 | Ø120
(Medidas intermedias consultar).

TIPOS DE PATA

Recta: Pata recta de 55 x 55 mm de espesor en madera de pino.

Torneada: Pata torneada de 70 x 70 mm de espesor en madera de pino.

EMBALAJE

Medidas:	Cubicaje:	Peso:
Ø 70 cm	0,09 m ³	12,00 kg
Ø 80 cm	0,09 m ³	17,90 kg
Ø 90 cm	0,11 m ³	18,30 kg
Ø 100 cm	0,25 m ³	20,20 kg
Ø 120 cm	0,30 m ³	30,00 kg

MEDIDAS

Tablero:	Entre patas:
Ø 70 cm	35 cm
Ø 80 cm	40 cm
Ø 90 cm	45 cm
Ø 100 cm	50 cm
Ø 120 cm	60 cm



75 cm

63.5 cm

Ref. 350

Mesa alta cuadrada

CARACTERÍSTICAS TÉCNICAS

Estructura: En madera de pino macizo.

Tablero: Aglomerado de 30 mm de grosor chapado en pino.

POSIBILIDAD DE ACABADOS

Consultar carta de colores.

MEDIDAS

70 x 70 | 80 x 80 | 110 x 70 | 120 x 80 cm
(Medidas especiales consultar).

TIPOS DE PATA

Recta: De 55 x 55 mm de espesor en madera de pino macizo.

EMBALAJE

Medidas:	Cubicaje:	Peso:
70 x 70 cm	0,13 m ³	21,50 kg
80 x 80 cm	0,13 m ³	27,00 kg
110 x 70 cm	0,13 m ³	29,00 kg
120 x 80 cm	0,13 m ³	30,00 kg

Puedes acompañar esta mesa con el taburete Forma Ref. 136.



110 cm





Ref. 310

Galatea

CARACTERÍSTICAS TÉCNICAS

Estructura: De madera de pino macizo con sistema de apertura automático.

Tablero: Aglomerado chapado en pino de 23 mm de grosor.

POSIBILIDAD DE ACABADOS

Consultar carta de colores.

MEDIDAS

140 x 90 cm (Extensible a 200 x 90 cm)

TIPOS DE PATA

Recta: De 70 x 70 mm de espesor en madera de pino macizo.

EMBALAJE

Cubicaje: 0,17 m³

Peso: 50 kg



Ref. 311

Vanessa

CARACTERÍSTICAS TÉCNICAS

Estructura: De madera de pino macizo con sistema De apertura con guías metálicas.

Tablero: Aglomerado chapado en pino de 23 mm de grosor.

POSIBILIDAD DE ACABADOS

Consultar carta de colores.

MEDIDAS

140 x 90 cm (Extensible a 190 x 90 cm)

TIPOS DE PATA

Recta: De 90 x 90 mm de espesor en madera de pino macizo.

EMBALAJE

Cubicaje: 0,17 m³ **Peso:** 48 kg





CAMAS, LITERAS Y ACCESORIOS



REF. 406

SIMPORO

Comparte un momento de tranquilidad.

CARACTERÍSTICAS TÉCNICAS

REF. 406

Litera de **90x200 cm. / 140x200 cm**

Fabricada en madera de pino macizo

Para colchón de: **90x200 cm** **Grosor máximo: 18 cm**

135/140x200 cm **Grosor máximo: 18 cm**

Somier: **14(x2) lamas en pino**

No convertible en dos camas

Fabricada según **normativas europeas**

Se suministra desmontada

MEDIDAS EXTERIORES

Largo: 212 cm **Sección de pies:** 5.5x5.5 cm

Alto: 161 cm **Largueros:** 9.5x2.4 cm

Ancho: 183 cm **Hueco entre camas:** 87 cm

INFORMACIÓN DE EMBALAJE

Bulto 1/2: 0.12 m³ **Peso:** 9 Kg.

Bulto 2/2: 0.08 m³ **Peso:** 13 Kg.



Litera / Ref. 404

Cajón con lamas / Ref. 501 / por separado

Posibilidad de añadir cajones: Ref. 501 - Ref. 502 - Ref. 508

REF. 404

PACHA

Utiliza un espacio funcional y versatil

CARACTERÍSTICAS TÉCNICAS

REF. 404

Litera de 90x190 cm.

Fabricada en **madera de pino macizo**

Para colchón de: **90x190 cm** **Grosor máximo: 18 cm**

Somier: **14(x2) lamas en pino**

Convertible en dos camas (a la venta solo litera completa)

Cajón no incluido

Fabricada según **normativas europeas**

Se suministra desmontada

MEDIDAS EXTERIORES

Largo:	204 cm	Largueros:	9.5x2.4 cm
Alto:	146 cm	Hueco entre camas:	70 cm
Ancho:	100 cm		

INFORMACIÓN DE EMBALAJE

Bulto 1/2:	0.08 m ³	Peso: 27 Kg.
Bulto 2/2:	0.13 m ³	Peso: 29 Kg.



Cama / Ref. 614

Posibilidad de añadir cajones:

Ref. 501 - Ref. 502 - Ref. 508

REF. 614

CASITA

Protege tus sueños más divertidos

Cama disponible en:



Blanco



Natural

CARACTERÍSTICAS TÉCNICAS

REF. 614

Fabricada en madera de pino macizo

Para colchón de: **90x190 cm (12 lamas de pino)**

Se suministra desmontada

Cajón no incluido

Posibilidad de acabados:

Blanco • Natural

MEDIDAS

Largo: 203 cm

Alto: 183 cm

Fondo: 98 cm

INFORMACIÓN DE EMBALAJE

Bulto 1/1: 0.10 m³ **Peso:** 40 Kg.



Cama / Ref. 620

Posibilidad de añadir cajones:

Ref. 501 - Ref. 502 - Ref. 508

REF. 620

TEJADO

CARACTERÍSTICAS TÉCNICAS

REF. 620

Fabricada en madera de pino macizo

Para colchón de: **90x190 cm (12 lamas de pino)**

Se suministra desmontada

Cajón no incluido

MEDIDAS

Largo: 210 cm

Alto: 172 cm

Fondo: 110 cm

INFORMACIÓN DE EMBALAJE

Bulto 1/2: 0.06 m³ Peso: 12 Kg.

Bulto 2/2: 0.13 m³ Peso: 18,5 Kg.



-  **Litera** / Ref. 405
- Cajón guardaropa** / Ref. 502 / por separado
- Possibilidad de añadir cajones:**
Ref. 501 - Ref. 502 - Ref. 508

REF. 405

PREMIER

Disfruta compartiendo momentos de alegría.

Enjoy sharing moments of joy.

CARACTERÍSTICAS TÉCNICAS

REF. 405

Litera de **90x190 cm.**

Fabricada en madera de pino macizo

Para colchón de: **90x190 cm** **Grosor máximo: 18 cm**

Somier: **14(x2) lamas en pino**

No convertible en dos camas

Fabricada según **normativas europeas**

Cajón no incluido

Se suministra desmontada

MEDIDAS EXTERIORES

Largo:	201 cm	Sección de pies:	5.8x4.5 cm
Alto:	146 cm	Largueros:	9.5x2.4 cm
Ancho:	100 cm	Hueco entre camas:	70 cm

INFORMACIÓN DE EMBALAJE

Bulto 1/2: 0.08 m³ Peso: 18.5 Kg.

Bulto 2/2: 0.08 m³ Peso: 24.5 Kg.



 **Cama / Ref. 619**

REF. 619

ANNA

CARACTERÍSTICAS TÉCNICAS

REF. 619

Cama nido (2 camas + cajones)

Cama alta: colchón 90x190 cm. (12 lamas de pino)

Grosor máximo colchón: 18 cm.

Cama baja: colchón 90x180 cm. (12 lamas de pino)

Grosor máximo colchón: 11 cm.

Se suministra desmontada

MEDIDAS EXTERIORES

Largo: 197 cm

Alto: 72 cm

Ancho: 98 cm

INFORMACIÓN DE EMBALAJE

Bulto 1/2: 0.07 m³ Peso: 25.5 Kg.

Bulto 2/2: 0.12 m³ Peso: 27.5 Kg.

REF. 501 / 502

CAJÓN CAMA



CARACTERÍSTICAS TÉCNICAS


REF. 501 / 502

Se suministra desmontado

Ref. 501 Somier 12 lamas en pino (para usar como cama)

Para colchón de **90x180 cm** Grosor máximo 18 cm.

Ref. 502 Somier 6 lamas en pino + fondo MDF (para usar como cajón guardarropa)



MEDIDAS EXTERIORES

Largo: 190 cm

Alto: 21 cm

Ancho: 95.5 cm

INFORMACIÓN DE EMBALAJE

Bulto 1/1: 0.07 m³

Peso: 18 Kg.

REF. 508

CAJÓN ELEVABLE



CARACTERÍSTICAS TÉCNICAS

REF. 508

Se suministra desmontado

Para colchón de: **90x190 cm** **Grosor máximo 16 cm.**

MEDIDAS EXTERIORES

Largo: 190 cm

Alto: 21 cm

Ancho: 95.5 cm

INFORMACIÓN DE EMBALAJE

Bulto 1/2: 0.11m³ **Peso:** 11.5 Kg.

Bulto 2/2: 0.02m³ **Peso:** 4 Kg.

SOBRE NOSOTROS



Toda nuestra madera es de bosques nacionales y se extrae de forma sostenible

Somos una empresa dedicada a la fabricación de muebles para el hogar y hostelería desde 1978, más de 40 años ya al servicio del sector del mueble a nivel nacional e internacional.

Mimamos la madera hasta el más mínimo detalle, usando métodos tradicionales combinados con las tecnologías más innovadoras para optimizar y estar a la altura que el mercado demanda en cuanto calidad, diseño y competitividad.

Nuestra meta es seguir creciendo día a día, afianzando el compromiso de nuestros clientes y abriendo puertas para lograr un buen posicionamiento en este gran sector.

SOMOS FABRICANTES

Por ello podemos ofrecer la mejor calidad al precio más competitivo.

CALIDAD Y CERTIFICADOS

Trabajamos con madera de primera calidad, extraída de bosques nacionales de forma sostenible, respetando el medio que nos facilita toda la materia para producir.

SERVICIO

Haremos todo lo posible por que tu proyecto salga adelante. Nuestro equipo de producción y administración están a disposición, ¡consúltanos!

SOSTENIBILIDAD

¡Nos apasiona la madera! Por ello, nos esforzamos por cuidar el medio que nos la ofrece, trabajando únicamente aquella proveniente de bosques sostenibles en los que se aplican todas las normativas.

Toda la madera que trabajamos proviene de Europa, consiguiendo así, un producto totalmente sostenible.

CALIDAD

La mejor calidad a un precio competitivo, siempre ha sido el referente de esta empresa familiar.

Nos esforzamos cada día para mantener y mejorar el estándar de calidad que el mercado demanda.

INNOVACIÓN

Desde 1978 renovando nuestras técnicas de fabricación.

El mercado nos demanda un constante aprendizaje que hemos llevado a cabo con constantes inversiones en maquinaria, instalaciones y formación.

MUESTRAS

COLORES

Este muestrario es orientativo.

Son colores aproximados, siendo estas diferencias motivo de impresión, fotografía, brillo, etc. Con lo cual pueden existir diferencias de tonalidad.



Ref. 01
Natural



Ref. 02
Miel Ta



Ref. 03
Nogal Ta



Ref. 04
Nogal Bañado



Ref. 05
Miel Ro



Ref. 06
Wengue



Ref. 08
Nogal Antiguo



Ref. 09
Roble



Ref. 10
Envejecido



Ref. 11
Cerezo



Ref. 12
Nogal Modesto



Ref. 19
Mozart



Ref. 20
Cambrian




Ref. 21
Gris



Ref. 24
Nogal Lavado



Ref. 25
Blanco Lavado



Ref. 50
Blanco




Ref. 52
Blanco Envejecido



Ref. 55
Negro



Ref. 61
Antracita



Ref. 99
Muestra Cliente

TELAS



T01



T02




T03



T04



T05




T06



T07



T08



T09



T10



T21



T25

POLIPIEL



50



51



52



54



56



57



59




60



61



62



64



67

TABLEROS



Ref. T300

TABLERO AGLOMERADO CHAPADO Y CANTEADO PINO 30MM

MEDIDAS

70x70 | 80x80 | 90x90 | 110x70 | 120x80 cm
(Medidas especiales bajo pedido)

ACABADOS

Consultar carta de colores.



Ref. T301M

TABLERO PINO MACIZO 25MM

MEDIDAS

70x70 | 80x80 | 90x90 | 110x70 | 120x80 cm
(Medidas especiales bajo pedido)

ACABADOS

Consultar carta de colores.



Ref. T302D

TABLERO MDF CHAPADO PINO 23MM

MEDIDAS

ø70 | ø80 | ø90 |
ø100 | ø120 cm
(Medidas especiales bajo pedido)

ACABADOS

Consultar carta de colores.

JUEGOS DE PATAS Y BASES INFERIORES SIN TABLERO



Ref. P9101

PATA RECTA PINO 55X55MM

ACABADOS

Según carta de colores.



Ref. P9102

PATA TORNEADA PINO 70X70MM

ACABADOS

Según carta de colores.



Ref. P9130

PATA ALTA 55X55 MM PINO MACIZO

ACABADOS

Según carta de colores.

Talaya
Ambrona *S.L.*



Camino Real, s/n
02110 LA GINETA
Albacete, España



Teléfono: 00 34 967 27 51 57
Fax: 00 34 967 27 60 56
Móvil: 00 34 685 135 094



talaya-ambrona.com
ventas@talaya-ambrona.com



**Talaya
Ambrona**